

ESTADO DE SITUACION FINANCIERA

IPS NEUMOVIDA SAS NIT. 900680974-1

BALANCE GENERAL COMPARATIVO
POR LOS AÑOS TERMINADOS AL 31 DICIEMBRE DE 2021 Y 2020

Armenia- Quindío

VIGILADO Supersalud

	2021	2020
Activo		
Corriente		
Efectivo y Equivalentes	167.462.235	106.985.528
Inversiones	55.000.000	55.000.000
Deudores Comerciales y otros deudores	1.154.621.222	834.056.333
Inventarios	21.086.456	18.702.580
Total activo corriente	1.398.169.913	1.014.744.441
No corriente		
Propiedad Planta y Equipo	519.693.806	423.578.085
Total Activo no Corriente	519.693.806	423.578.085
Otros Activos		
Diferidos	-	9.099.611
Total Otros Activos	-	9.099.611
TOTAL ACTIVOS	1.917.863.719	1.447.422.137

Pasivo


Corriente		
Acreedores comerciales y otras cuentas	62.949.899	19.446.366
Cuentas por pagar a partes relacionadas	147.743.262	88.694.909
Impuestos corrientes por pagar	22.529.000	2.739.000
Retenciones y Aportes de Nomina	17.104.300	9.338.900
Obligaciones Laborales	58.720.990	54.713.426
Total pasivo corriente	309.047.451	174.932.601
No corriente		
Pagaré	64.538.342	109.100.484
Total pasivo no corriente	64.538.342	109.100.484
Total pasivo	373.585.793	284.033.085

Patrimonio de los Accionistas

Capital	456.400.000	456.400.000
Reserva Legal	54.333.417	53.967.104
Resultados del ejercicio	380.522.561	407.015
Resultados de Ejercicios anteriores	653.021.948	652.614.933
Total patrimonio	1.544.277.926	1.163.389.052
Total pasivo mas patrimonio	1.917.863.719	1.447.422.137



JAIME SANCHEZ VALLEJO
Representante legal



SANDRA MILENA SUAREZ PATIÑO
Contadora TP 61896-T

ESTADO DE RESULTADO INTEGRAL

IPS NEUMOVIDA SAS NIT. 900680974-1

ESTADO DE PERDIDAS Y GANANCIAS

POR LOS AÑOS TERMINADOS EL 31 DE DICIEMBRE DE 2021 y 2020

Armenia- Quindío



	2021	2020
INGRESOS		
Operacionales	2.184.242.800	1.122.179.537
Prestación de Servicios de Salud	2.184.242.800	1.122.179.537
Costo de Ventas	1.171.928.071	696.413.987
Costo de Ventas y de Prestación de Servicios	1.171.928.071	696.413.987
UTILIDAD BRUTA EN LA PRESTACION DE SERVICIO	1.012.314.729	425.765.550
OTROS INGRESOS	22.815.492	40.280.733
GASTOS DE ADMINISTRACION	-625.948.504	-451.859.117
OTROS GASTOS	-7.839.141	-431.013
UTILIDAD POR ACTIVIDADES DE OPERACIÓN	401.342.576	13.756.153
GASTOS FINANCIEROS	-20.936.513	-13.523.473
INGRESOS FINANCIEROS	116.498	174.335
UTILIDAD DEL EJERCICIO ANTES DE IMPUESTO	380.522.561	407.015

JAIME SANCHEZ VALLEJO
Representante legal

SANDRA MILENA SUAREZ PATIÑO
Contador Publico
TP 61896-T


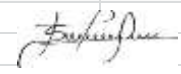
ESTADO DE CAMBIOS EN EL PATRIMONIO

IPS NEUMOVIDA SAS NIT. 900680974-1

POR LOS AÑOS TERMINADOS EL 31 DE DICIEMBRE DE 2021 y 2020

Cifras expresadas en miles de pesos

VIGILADO Supersalud 

	Capital en acciones	Reservas	Ganancias acumuladas	Patrimonio Total
Saldos al 1 de Enero de 2021	456.400.000	53.967.104	652.614.933	1.163.389.052
Cambios en el patrimonio para 2021		366.313		
Resultado Integral Total				
Resultado neto del ejercicio			-	
Reclasificados a resultados		-	407.015	
Saldos a diciembre 31 de 2021	456.400.000	54.333.417	653.021.948	1.544.277.926
				
JAIME SANCHEZ VALLEJO Representante legal				
				
SANDRA MILENA SUAREZ PATIÑO Contador Publico TP 61896-T				